



Pflegeanweisungen
für versiegelte Holzfussböden





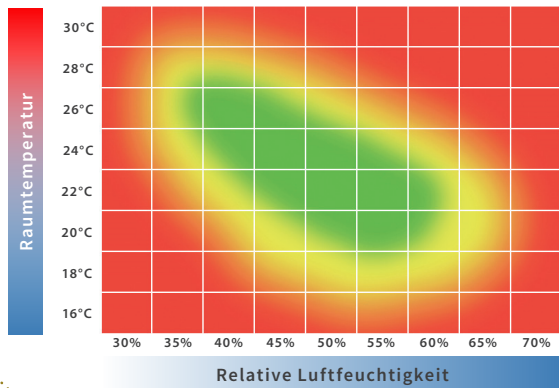
das bin ICH – in meiner Vielfalt

Mein Zuhause ist meine Insel der Erholung. Da habe ich mir alles so eingerichtet, wie es mir gefällt. Mit der einzigartigen Vielfalt an hochwertigen Holzfußböden von Scheucher Parkett® wird mein Wohnraum zum Spiegel meiner Persönlichkeit: Durch ausgesuchte Holzarten in meinem Wunschformat und -farbe kann ich mich völlig frei entfalten.




Ein speziell abgestimmtes Reinigungs- und Pflegeprodukt-Sortiment stärkt die beständig strahlende Farbtintensität meines Parkettbodens. Auf natürliche Art und Weise erhalten sich Glanz und individuelle Ausstrahlung. Schonende Behandlungs-Essenzen sorgen für eine glatte sowie widerstandsfähige Oberfläche - frei von allen Lösemitteln und auf wässriger Basis.



Raumklima



Das Behaglichkeitsdiagramm zeigt, bei welcher Kombination von relativer Luftfeuchte und Raumtemperatur sich die überwiegende Mehrheit der Menschen in Innenräumen wohlfühlt.

-  Optimaler Bereich
-  Kurzzeitig akzeptabler Bereich
-  Ungeeignetes Raumklima für Mensch und Holz

EN 15251:2012 „Eingangsparameter für das Raumklima“ empfiehlt für ein gesundes Raumklima eine jahreszeitlich bedingte relative Luftfeuchte von ca. 30% bis ca. 65%. In diesem Bereich zeigen sich die natürlichen holztypischen Erscheinungen wie Fugen, Risse oder Schüsselungen in mäßiger Ausprägung. Bei längerfristigen Abweichungen kann es zu gesundheitlichen Beeinträchtigungen und in Bezug auf Holzfußböden/Parkett zu übermäßigen Veränderungen von deren Erscheinungsbildern, wie zum Beispiel größeren Verformungen, Fugen- oder Rissbildungen, kommen. Holz als natürlicher Werkstoff reagiert auf Änderungen der relativen Luftfeuchte stärker als auf Temperaturänderungen. **Der Schlüssel zum Erfolg liegt in der Einhaltung der richtigen Luftfeuchtigkeit!** Das bedingt neben einer regelmäßigen Reinigung und Pflege zumeist eine leistungsgerechte Luftbefeuchtung in der Heizperiode! Hierzu werden Kaltverdunster mit integrierter Entkeimung empfohlen. Der Einbau einer Fidbox registriert über Jahre das Raumklima unter und im Parkettboden und kann bequem per Handy-App ausgelesen werden. So haben Sie jahrzehntelange Freude an Ihrem hochwertigen Parkettboden aus dem Hause Scheucher.

Erstpflge & Auffrischung

Sie erhalten einen wohnfertig versiegelten Parkettboden. Dennoch ist für den dauerhaften Werterhalt Ihres Scheucher® Holzfußbodens eine Erstpflge nach der Verlegung sehr empfehlenswert, um nochmals alle Kanten vor Feuchteindrang zu schützen. Bei **TENSEO CLASSICO** ist die optionale Erstpflge mit **Bona Refresher** durchzuführen. **PUROTEC** und **TENSEO X-MATT** sind ab Werk durch die neue Excimer-Lackiertechnologie pflegefrei, für einen optionalen Kantenschutz kann **Bona Polish Matt** verwendet werden. Bitte beachten Sie, dass die Zahl der Anwendungen den Glanzgrad der Fläche erhöht.

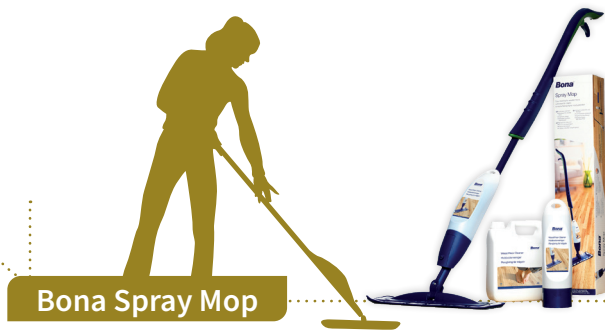


Anwendung

1. Entfernen Sie groben Schmutz und reinigen Sie Ihren Boden gründlich mit **Bona Cleaner**.
2. Vor dem Auftragen von Bona **Refresher/Polish Matt** muss der Boden komplett trocken und frei von Öl, Wachs und anderen Verunreinigungen sein. Schütteln Sie das Gebinde vor dem Öffnen mehrere Male kräftig. Bona Refresher/Polish Matt ist ein gebrauchsfertiges, wasserbasiertes Pflegemittel. Arbeiten Sie stets in kleinen Flächen von ca. 3-5 m².
Zum Auftragen verwenden Sie den Bona Refresherbezug oder den Bona **Polishboy**. Verteilen Sie eine dünne, gleichmäßige Schicht auf die Oberfläche und ziehen Sie in Richtung der Holzmaserung aus. Es ist kein Polieren erforderlich. Der Verbrauch liegt bei ca. 50 m² pro Liter. Vermeiden Sie in den bereits angetrockneten Film zu wischen, da dies zu einer Streifenbildung führt. Bei französischem Fischgrät mit dem Polishboy quer zur Zopfrichtung ausziehen.
3. Die Trocknungszeit nach Abschluss der Arbeiten beträgt mind. 2 Stunden.

Unterhaltsreinigung & Pflege

Grundsätzlich wird trocken mit einem Staubsauger oder Weichhaarbesen gereinigt.
Leichte Verschmutzung entfernen Sie komfortabel und schnell mit dem Bona-Spray-Mop.



Anwendung

Bona Spray Mop

... mit dem Bona Spray Mop wird die Reinigung und Pflege Ihres Parkettbodens ein Kinderspiel. Nicht nur ist der Spray Mop ergonomisch gestaltet und leicht zu verwenden, sondern er kann auch schnell zusammengebaut und mit der speziell entwickelten Reinigerkartusche leicht nachgefüllt werden. Einfach aufsprühen und wischen! Ein Nachwischen ist nicht nötig.

Bona Cleaner

... ist ein konzentriertes Reinigungsmittel und ist in einer Konzentration von 50 ml (5 Verschlusskappen) auf 10 Liter Wasser anzuwenden. Bei besonders starker Verschmutzung erhöhen Sie die Dosierung auf 100 ml. Bei großen Flächen ist Bona Cleaner auch für den Einsatz in Reinigungsmaschinen geeignet. Wischen Sie nur nebelfeucht. Die Einwirkung von zu viel Wasser kann Quellungen verursachen.

Grundreinigung

Die Grundreinigung erfolgt mit Bona Fernox – einem flüssigen Polishentferner für versiegelte Parkett- und Holzfußböden. Fernox entfernt Wachs- und Polishreste sowie starke Verunreinigungen und Trittspuren durch Gummiabsätze.



Anwendung

1. Bona Fernox ist für die Grundreinigung in der Dosierung 1 Liter auf 5 Liter Wasser anzuwenden. Lassen Sie das Reinigungsmittel einige Minuten einwirken, und wischen Sie danach den Holzboden.
2. Wischen Sie anschließend unbedingt mit klarem Wasser nach, denn Rückstände von Bona Fernox können das Aufbringen nachfolgender Schichten negativ beeinflussen. Lassen Sie den Boden gut trocknen. Die Einwirkung von zu viel Wasser kann Quellungen verursachen.
3. Anschließend kann Bona Refresher/Polish aufgebracht werden. Bona Refresher ist ein gebrauchsfertiges, wasserbasiertes Pflegemittel. Zum Auftragen verwenden Sie den Bona Refresherbezug oder den Bona Polishboy. Verteilen Sie eine dünne, gleichmäßige Schicht auf die Oberfläche und ziehen Sie in Richtung der Holzmaserung aus. Es ist kein Polieren erforderlich. Der Verbrauch liegt bei ca. 50 m² pro Liter. Vermeiden Sie in den bereits angetrockneten Film zu wischen, da dies zu einer Streifenbildung führt. Bei französischem Fischgrät mit dem Polishboy quer zur Zopfrichtung ausziehen.



Tipps & Sicherheitshinweise

Zum Erhalt einer schönen Optik und zum Schutz der Holzoberfläche sind mechanische Beschädigungen nach Möglichkeit zu vermeiden. Es empfiehlt sich das Auslegen von Fußmatten im Eingangsbereich. Sand und Schmutzteile sofort mit einem Besen entfernen. Versehen Sie Ihre beweglichen Möbel mit Parkett-Filzgleitern und verwenden Sie für Parkett geeignete Stuhlrollen für Bürosessel. Lassen Sie keine nassen Gegenstände auf dem Parkettboden liegen.

Um das Ergebnis gut beurteilen zu können sind Reinigungs- oder Pflegeversuche an stark verschmutzten Flächen an unauffälligen Stellen zu testen. Verwenden Sie keine stark alkalischen Reiniger oder Säuren, diese können das Holz irreversibel verfärben.

Diese Pflegeanweisungen beruhen auf unserer langjährigen Erfahrung und dienen Ihnen zur Beratung. Für unsorgfältige oder nicht fachgerechte Anwendung sowie für potenziell geänderte Produkteigenschaften durch Reparatur- und/oder Pflegemaßnahmen können wir keinerlei Haftung übernehmen.